

Schalthebel für Aero-Lenker (für Zeitfahren / Triathlon)



Bedienungsanleitungen in anderen Sprachen finden Sie auf :
<http://si.shimano.com>

WICHTIGE MITTEILUNG

- Wenden Sie sich für zusätzliche Informationen für die Installation und die Einstellung an das Verkaufsgeschäft oder an einen Fahrradhändler in Ihrem Gebiet. Eine Händlerbetriebsanleitung steht auf unserer Webseite (<http://si.shimano.com>) zur Verfügung.
- Zerlegen oder verändern Sie dieses Produkt nicht.

Lesen Sie bitte diese Betriebsanleitung sorgfältig vor der Verwendung durch und folgen Sie den Anweisungen genau.

Wichtige Sicherheits Informationen

Wenn Sie Ihren Leitfaden ersetzen wollen, kontaktieren Sie den Ort des Verkaufs oder Ihren Fahrradhändler.

⚠️ WARNUNG

- Bei Betätigung des Schaltungsschalters bleibt der Umwerfer-Schaltmotor ohne Unterbrechung eingeschaltet, bis die Schaltposition erreicht ist; seien Sie vorsichtig, dass Sie sich dabei nicht die Finger einklemmen.
- Bewahren Sie die Betriebsanleitung nach dem Durchlesen zum späteren Nachschlagen an einem sicheren Ort auf.

Hinweis

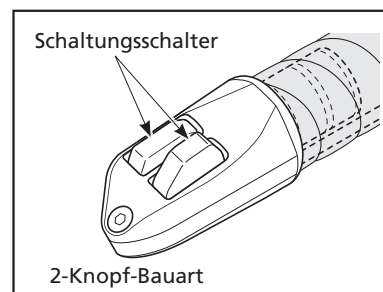
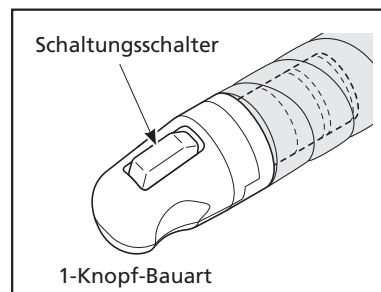
- Stellen Sie sicher, dass bei jeglichen Wechselvorgängen in Zusammenhang mit der Gangschaltung an der Kurbel gedreht wird.
- Es darf kein Wasser in die Buchsen eindringen.
- Die Teile sind wasserdicht, um sie vor Wittereinflüssen beim Fahren zu schützen. Sie dürfen jedoch nicht in Wasser eingetaucht werden.
- Reinigen Sie das Fahrrad nicht in einer Hochdruck-Waschanlage für Autos. Bei Wassereintritt können Störungen und Rostbildung auftreten.
- Behandeln Sie die Komponenten mit Vorsicht, sie dürfen keinen starken Stößen ausgesetzt werden.
- Wenden Sie sich für das Aktualisieren der Komponenten-Software an das Verkaufsgeschäft. Die neuesten Informationen finden Sie auf der Shimano-Webseite.
- Verwenden Sie zum Reinigen kein Farbverdünner oder andere Lösungsmittel. Durch solche Substanzen kann die Oberfläche beschädigt werden.
- Gegen natürliche Abnutzung und Alterung durch eine normale Verwendung der Teile wird keine Garantie gewährleistet.

Regelmäßige Prüfungen vor dem Losfahren

Vor dem Losfahren müssen die folgenden Punkte kontrolliert werden. Falls Probleme vorhanden sind, wenden Sie sich an das Verkaufsgeschäft oder an einen Fahrradhändler.

- Funktioniert die Schaltung leichtgängig?
- Sind die Gangschalter eng am Lenker befestigt?
- Treten ungewöhnliche Geräusche während des Vorgangs auf?

Bezeichnung der Teile




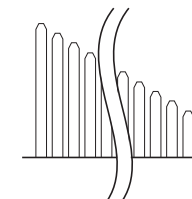
Betätigung

Schaltvorgang

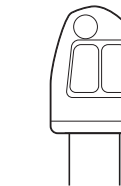
Stellen Sie sicher, dass bei jeglichen Wechselvorgängen in Zusammenhang mit der Gangschaltung an der Kurbel gedreht wird.

Schalter für Schaltwerk

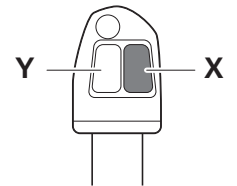
- Schaltungsschalter (X): Die Kette bewegt sich von einem kleineren hinteren Ritzel auf ein grösseres hinteres Ritzel.



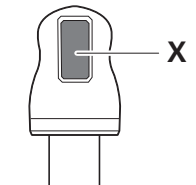
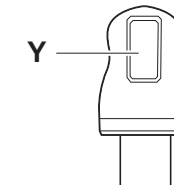
Vorderseite



Rückseite




Rückseite



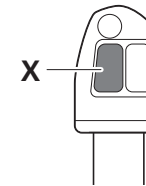
- Schaltungsschalter (Y): Die Kette bewegt sich von einem grösseren hinteren Ritzel auf ein kleineres hinteres Ritzel.

Betätigung des vorderen Schalthebels

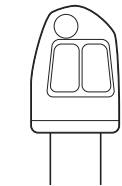
- Schaltungsschalter (X): Die Kette bewegt sich von einem grösseren hinteren Kettenblatt auf ein kleineres hinteres Kettenblatt.



Vorderseite



Rückseite



- Schaltungsschalter (Y): Die Kette bewegt sich von einem kleineren hinteren Kettenblatt auf ein grösseres hinteres Kettenblatt.

Das wirkliche Verhalten kann sich je nach angeschlossenen Komponenten und der Version der Software unterscheiden.

Die Funktion der Schaltungsschalter (X) und (Y) lässt sich umschalten, so dass die einzelnen Schalter zum Hochschalten und Herunterschalten und auch zum Schalten des Umwerfers oder des Kettenwechslers verwendet werden können.
* Wenden Sie sich für Einzelheiten zum Umschalten der Schaltungsschalter an das Verkaufsgeschäft.